


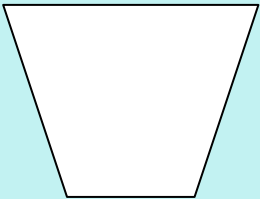
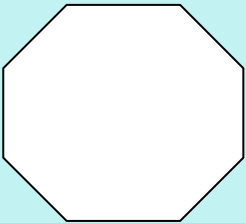







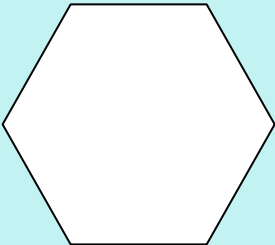
Ce fichier permet de fabriquer un tableau à double entrée (10 formes et 11 couleurs)

ce jeu est à imprimer sur papier bristol blanc et à recouvrir d'adhésif transparent. Ensuite, découper chaque carré.

Sur une table, faire une colonne à gauche avec les formes (sur fond bleu) et une ligne en haut avec les flèches de couleurs (sur fond bleu). L'enfant remplit ensuite le tableau.

En fonction de l'âge de l'enfant, on peut commencer avec seulement 4 couleurs et 4 formes.

Les fiches "nom des formes et des couleurs" (fond bleu) peuvent servir plus tard quand l'enfant grandit...

	marron			
				
				

rond	carré	rectangle	triangle	hexagone
trapèze	octogone	coeur	ovale	losange
blanc	rose	orange	gris	noir

jaune

rouge

bleu

vert

violet

